



FORMULARIO REGISTRO DE OBSERVACIONES PROCESO DE CONSULTA CIUDADANA

IMPORTANTE

- Una vez completo este formulario deberá ser entregado en la Oficina de Partes del Ministerio del Medio Ambiente o de la Secretaría Regional Ministerial del Medio Ambiente (Seremi), dentro del plazo establecido para la consulta ciudadana:
 - Directamente en la Oficina de Partes, en día y horario hábil.
 - Vía Correo postal dirigido al Ministro/a o Seremi que corresponda, enviada a la dirección de sus oficinas y dentro del plazo fijado para la consulta, el cual será verificado, a través del timbre postal.
- Usted podrá acompañar este formulario, cualquier antecedente que sustente sus observaciones, sean estos de naturaleza técnica, científica, social, económica o jurídica.
- Si usted quisiera realizar sus observaciones de forma digital y mantenerse informado respecto del proceso de elaboración del plan o norma de su interés, se le sugiere **NO UTILIZAR** este formulario y realizar sus observaciones a través de la plataforma electrónica <http://www.mma.gob.cl> o <http://www.epac.mma.gob.cl>

La observación la realiza como (Marque con una X):

Persona Natural

Organización con Personalidad Jurídica (PJ)

Organización sin Personalidad Jurídica (PJ)

Fecha

28 - Nov - 2015

Nombre completo de la persona natural o jurídica

Asociación de Dirigentes de Valdivia

Domicilio

[Redacted]

RUT (Persona Natural o Jurídica)

Teléfono(s)

[Redacted]

Nombre del instrumento en consulta (Plan, norma, reglamento, otro)

Anteproyecto POA Valdivia

¿Desea recibir las respuestas del proceso de Consulta Pública por correo electrónico? (Marque con una X)

NO

SI

Correo Electrónico

[Redacted]

Sexo (Marque con una X)

Hombre

Mujer

¿Se considera perteneciente a algún pueblo indígena (originario)?

Mapuche, Aymara, Rapa Nui, Likan Antai, Quechua, Colla, Diaguita, Kawésqar, Yagán o Yámana, Otro.

Especifique cuál:


Adjunta hojas adicionales al Formulario (Marque con una X)

NO

SI

¿Cuántas?

[Redacted]



- Favor indicar para cada observación a qué parte de la propuesta de documento hace referencia (título, capítulo, otro).
- Si su observación es general y no está referida a una parte específica, sólo señale su observación.
- Si sus observaciones son más extensas, puede utilizar otra hoja, siguiendo este formato propuesto.

Nº Título, capítulo u otra parte del documento	Observación(es) / Fundamento(s)
	<ul style="list-style-type: none"> - Aumento de demanda en salud. Niños - niñas / adultos mayores. - calefacción: cocina e leña * uso doméstico gas x leña. - adopción de leña "Subsidio S²" - exigencia del plan: uso de leña seca.
	<p>¿cómo se debe? Beneficio de leña -</p> <ul style="list-style-type: none"> - apoyo con subsidios a sectores más vulnerables vía postulación. - cambio de procedimiento -> Fiscalización de la leña.

Nombre y Firma Persona Natural o Representante legal



01/12/2015



FORMULARIO REGISTRO DE OBSERVACIONES PROCESO DE CONSULTA CIUDADANA

000899

IMPORTANTE

- Una vez completo este formulario deberá ser entregado en la Oficina de Partes del Ministerio del Medio Ambiente o de la Secretaría Regional Ministerial del Medio Ambiente (Seremi), dentro del plazo establecido para la consulta ciudadana:
 - Directamente en la Oficina de Partes, en día y horario hábil.
 - Vía Correo postal dirigido al Ministro/a o Seremi que corresponda, enviada a la dirección de sus oficinas y dentro del plazo fijado para la consulta, el cual será verificado, a través del timbre postal.
- Usted podrá acompañar este formulario, cualquier antecedente que sustente sus observaciones, sean estos de naturaleza técnica, científica, social, económica o jurídica.
- Si usted quisiera realizar sus observaciones de forma digital y mantenerse informado respecto del proceso de elaboración del plan o norma de su interés, se le sugiere **NO UTILIZAR** este formulario y realizar sus observaciones a través de la plataforma electrónica <http://www.mma.gob.cl> o <http://www.epac.mma.gob.cl>

La observación la realiza como (Marque con una X):

Persona Natural	<input checked="" type="checkbox"/>
Organización con Personalidad Jurídica (PJ)	<input type="checkbox"/>
Organización sin Personalidad Jurídica (PJ)	<input type="checkbox"/>

Fecha 28-11-15

Nombre completo de la persona natural o jurídica

Ana Catalina Valenzuela Lettich

Domicilio

[Redacted]

RUT (Persona Natural o Jurídica)

Teléfono(s)

[Redacted]

Nombre del instrumento en consulta (Plan, norma, reglamento, otro)

PDA Valdivia

¿Desea recibir las respuestas del proceso de Consulta Pública por correo electrónico? (Marque con una X)

NO SI

Correo Electrónico

[Redacted]

Sexo (Marque con una X)

Hombre Mujer

¿Se considera perteneciente a algún pueblo indígena (originario)?

Mapuche, Aymara, Rapa Nui, Likan Antai, Quechua, Colla, Diaguita, Kawésqar, Yagán o Yámana, Otro.

Especifique cuál:

Adjunta hojas adicionales al Formulario (Marque con una X)

NO SI

¿Cuántas?


IMPORTANTE

U 0 0 8 9 9 VTA



- Favor indicar para cada observación a qué parte de la propuesta de documento hace referencia (título, capítulo, otro).
- Si su observación es general y no está referida a una parte específica, sólo señale su observación.
- Si sus observaciones son más extensas, puede utilizar otra hoja, siguiendo este formato propuesto.

Nº Título, capítulo u otra parte del documento	Observación(es) / Fundamento(s)
	<p>Consulte, si respecto la combustión, cuál es la forma optima de eliminar el desecho, para evitar contaminación, a la basura, subterráneo, etc?</p>



Nombre y Firma Persona Natural o Representante legal



FORMULARIO REGISTRO DE OBSERVACIONES PROCESO DE CONSULTA CIUDADANA

IMPORTANTE

000900

- Una vez completo este formulario deberá ser entregado en la Oficina de Partes del Ministerio del Medio Ambiente o de la Secretaría Regional Ministerial del Medio Ambiente (Seremi), dentro del plazo establecido para la consulta ciudadana:
 - Directamente en la Oficina de Partes, en día y horario hábil.
 - Vía Correo postal dirigido al Ministro/a o Seremi que corresponda, enviada a la dirección de sus oficinas y dentro del plazo fijado para la consulta, el cual será verificado, a través del timbre postal.
- Usted podrá acompañar este formulario, cualquier antecedente que sustente sus observaciones, sean estos de naturaleza técnica, científica, social, económica o jurídica.
- Si usted quisiera realizar sus observaciones de forma digital y mantenerse informado respecto del proceso de elaboración del plan o norma de su interés, se le sugiere **NO UTILIZAR** este formulario y realizar sus observaciones a través de la plataforma electrónica <http://www.mma.gob.cl> o <http://www.epac.mma.gob.cl>

La observación la realiza como (Marque con una X):

Persona Natural	<input checked="" type="checkbox"/>
Organización con Personalidad Jurídica (PJ)	<input type="checkbox"/>
Organización sin Personalidad Jurídica (PJ)	<input type="checkbox"/>

Fecha

21/11/2015

Nombre completo de la persona natural o jurídica

Nerumo Luis Duran Martin

Domicilio

[Redacted]

RUT (Persona Natural o Jurídica)

Teléfono(s)

[Redacted]

Nombre del instrumento en consulta (Plan, norma, reglamento, otro)

Plan de Reurbanización

¿Desea recibir las respuestas del proceso de Consulta Pública por correo electrónico? (Marque con una X)

NO SI

Correo Electrónico

Sexo (Marque con una X)

Hombre Mujer

¿Se considera perteneciente a algún pueblo indígena (originario)?

Mapuche, Aymara, Rapa Nui, Likan Antai, Quechua, Colla, Diaguita, Kawésqar, Yagán o Yámana, Otro.

Especifique cuál:

Mapuche

Adjunta hojas adicionales al Formulario (Marque con una X)

NO SI

¿Cuántas?

IMPORTANTE



- Favor indicar para cada observación a qué parte de la propuesta de documento hace referencia (título, capítulo, otro).
- Si su observación es general y no está referida a una parte específica, sólo señale su observación.
- Si sus observaciones son más extensas, puede utilizar otra hoja, siguiendo este formato propuesto.

000900 VTA.

Nº Título, capítulo u otra parte del documento


Observación(es) / Fundamento(s)

- Con el pbn, como se regularán el comercio informal de leña, y como será la fiscalización

- EN RESIDENCIAS
- EN INDUSTRIAS
- existen subsidios a la leña?

- Que regulemos existencia hacia la recolección colectiva y particular en Valdivia. (Bosques, Atoles, comunas, micros)

- Incorporar subsidio a combustibles diferentes a la leña, como el GAS y propano, ya son muy costosos.



Nombre y Firma Persona Natural o Representante legal



704.
01/12/2015
000909



FORMULARIO REGISTRO DE OBSERVACIONES PROCESO DE CONSULTA CIUDADANA

IMPORTANTE

- Una vez completo este formulario deberá ser entregado en la Oficina de Partes del Ministerio del Medio Ambiente o de la Secretaría Regional Ministerial del Medio Ambiente (Seremi), dentro del plazo establecido para la consulta ciudadana:
 - Directamente en la Oficina de Partes, en día y horario hábil.
 - Vía Correo postal dirigido al Ministro/a o Seremi que corresponda, enviada a la dirección de sus oficinas y dentro del plazo fijado para la consulta, el cual será verificado, a través del timbre postal.
- Usted podrá acompañar este formulario, cualquier antecedente que sustente sus observaciones, sean estos de naturaleza técnica, científica, social, económica o jurídica.
- Si usted quisiera realizar sus observaciones de forma digital y mantenerse informado respecto del proceso de elaboración del plan o norma de su interés, se le sugiere **NO UTILIZAR** este formulario y realizar sus observaciones a través de la plataforma electrónica <http://www.mma.gob.cl> o <http://www.epac.mma.gob.cl>

La observación la realiza como (Marque con una X):

Persona Natural	<input checked="" type="checkbox"/>
Organización con Personalidad Jurídica (PJ)	<input type="checkbox"/>
Organización sin Personalidad Jurídica (PJ)	<input type="checkbox"/>

Fecha

27/11/2015

Nombre completo de la persona natural o jurídica

Paola Quiza

Domicilio

Calle, Nº, sector, comuna, región

RUT (Persona Natural o Jurídica)

Teléfono(s)

Nombre del instrumento en consulta (Plan, norma, reglamento, otro)

¿Desea recibir las respuestas del proceso de Consulta Pública por correo electrónico? (Marque con una X)

NO	SI <input checked="" type="checkbox"/>	Correo Electrónico	<input type="checkbox"/>
----	--	--------------------	--------------------------

Sexo (Marque con una X)

Hombre	<input type="checkbox"/>
Mujer	<input checked="" type="checkbox"/>

¿Se considera perteneciente a algún pueblo indígena (originario)?

Mapuche, Aymara, Rapa Nui, Likan Antai, Quechua, Colla, Diaguita, Kawésqar, Yagán o Yámana, Otro.

Especifique cuál:

Adjunta hojas adicionales al Formulario (Marque con una X)

NO <input checked="" type="checkbox"/>	SI <input type="checkbox"/>	¿Cuántas?
--	-----------------------------	-----------

IMPORTANTE

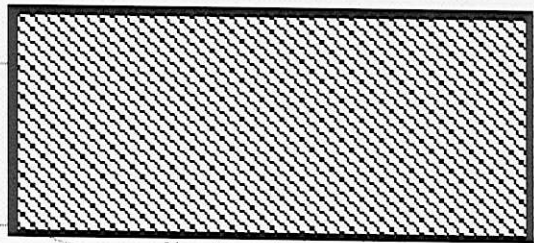
000907 VIA



- Favor indicar para cada observación a qué parte de la propuesta de documento hace referencia (título, capítulo, otro).
- Si su observación es general y no está referida a una parte específica, sólo señale su observación.
- Si sus observaciones son más extensas, puede utilizar otra hoja, siguiendo este formato propuesto.

232004

N° Título, capítulo u otra parte del documento	Observación(es) / Fundamento(s)
	<p>- ¿ El plan considera sistema de calefacción centralizado o distribuido a. complementos dentro de la Comuna en conjuntos inmobiliarios nuevos o antiguos? ¿ Cuantos?</p>
	<p>- Existen subsidios de mejora vivienda técnica para clase media.</p>



Nombre y Firma Persona Natural o Representante legal